

荒茶総合調整機

- 121-R-S2-3-400K
- 91R-S1-2-300K
- 61R-S2-200K
- 61R-S1-200K
- 51-100K



株式会社 山益

荒茶に付加価値を

お茶の生葉から製造された直後の荒茶には粉、棒、大きな頭、異物などが含まれています。荒茶として出荷する場合、異物は勿論、粉、棒頭なども選別する必要があります。この荒茶調整機は平行ぶるい、廻ぶるい、電気選別機を組み合わせしており、生産量によって最適な機種を選んで頂けます。

121-R-S2-3-400K



121型平行ぶるいと
廻ぶるい、
電気選別機S-2が
3台のセットです。


91R-S1-2-300K

91型平行ぶるいと
廻ぶるい、
電気選別機S-1が
2台のセットです。




61R-S2-200K

61型平行ふるいと廻るい、
電気選別機S-2が1台のセットです。



61R-S1-200K

61型平行ふるいと廻るい、
電気選別機S-1が1台のセットです。



51-100K

51型平行ふるいで
大頭、異物等の除去に。



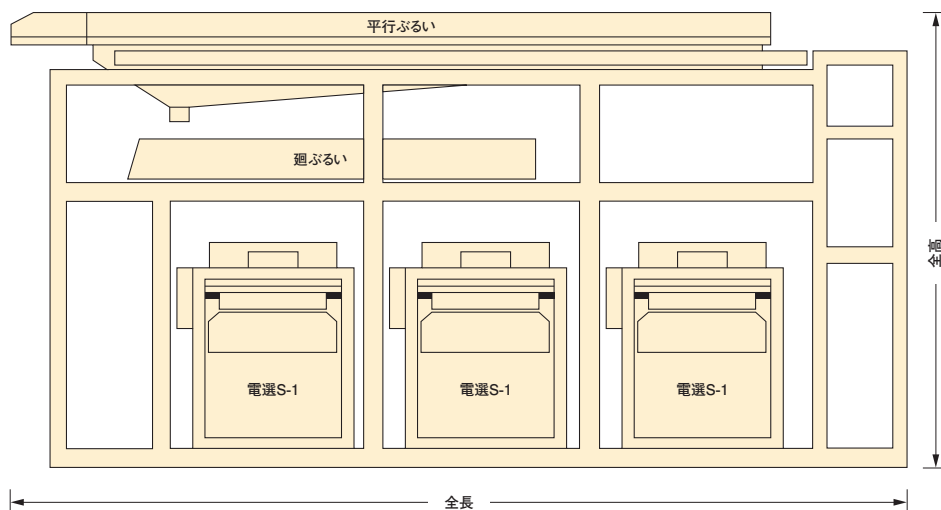
仕様

機種	全高(mm)	全幅(mm)	全長(mm)	動力(kW)
51-100K	1,100	800	2,700	0.4
51-S1-100K	1,900	1,060	2,700	0.4 0.4
51R-100K	1,400	800	2,700	0.4
51R-S1-100K	2,100	1,100	2,700	0.4 0.4
61-200K	1,360	1,200	3,000	0.4
61-S1-200K	1,800	1,200	3,000	0.4 0.4
61-S2-200K	2,160	1,200	3,000	0.4 0.4
61R-S1-200K	2,400	1,200	3,000	0.4 0.4
61R-S2-200K	2,700	1,200	3,000	0.4 0.4
61-13R-S1-200K	2,500	1,200	3,000	0.4 0.4
91-300K	1,360	1,200	3,900	0.4
91-S1-300K	1,800	1,200	3,900	0.4 0.4
91-S2-300K	2,160	1,200	3,900	0.4 0.4
91R-S1-2-300K	2,400	1,200	3,900	0.4 0.4 0.4
91R-S2-2-300K	2,700	1,200	3,900	0.4 0.4 0.4
91-14R-S1-2-300K	2,600	1,200	4,000	0.4 0.4 0.4
91-24R-S1-2-300K	2,400	1,250	4,100	0.4 0.4 0.4
121R-S1-3-400K	2,600	1,300	4,900	0.4 0.4 0.4 0.4 0.75
121R-S2-3-400K	2,900	1,300	4,900	0.4 0.4 0.4 0.4 0.75


改良のため予告なく変更する場合があります。

据付寸法図

121R-S1-3-400K



クリーナー



株式会社 山益

本社・工場

〒834-0001 福岡県八女市宅間田270-1
TEL.0943-25-5656 FAX.0943-25-5657
e-mail/office@yamamasu.jp

静岡事業所・工場

〒421-0304 静岡県榛原郡吉田町神戸2849
TEL.0548-32-0853 FAX.0548-32-6968
e-mail/office-s@yamamasu.jp

鹿児島営業所

〒891-0117 鹿児島県鹿児島市西谷山2丁目3-19
TEL.099-204-0720 FAX.099-204-0724

